



УПРАВЛЕНИЕ ФЕДЕРАЛЬНОЙ СЛУЖБЫ  
ГОСУДАРСТВЕННОЙ СТАТИСТИКИ  
ПО РЕСПУБЛИКЕ КРЫМ И Г. СЕВАСТОПОЛЮ

# Индекс цен производителей промышленных товаров в Республике Крым



Январь 2023 года



УПРАВЛЕНИЕ ФЕДЕРАЛЬНОЙ СЛУЖБЫ  
ГОСУДАРСТВЕННОЙ СТАТИСТИКИ  
ПО РЕСПУБЛИКЕ КРЫМ  
И Г. СЕВАСТОПОЛЮ

# Индекс цен производителей промышленных товаров

в Республике Крым

Январь 2023 года

**01** Индексы цен производителей  
и потребительских цен

**02** Индексы цен производителей по  
отдельным видам экономической  
деятельности

\* Ежемесячные данные оперативной статистики





# ИНДЕКСЫ ЦЕН ПРОИЗВОДИТЕЛЕЙ И ПОТРЕБИТЕЛЬСКИХ ЦЕН

в процентах к декабрю предыдущего года

январь 2023 г.  
к декабрю 2022 г.



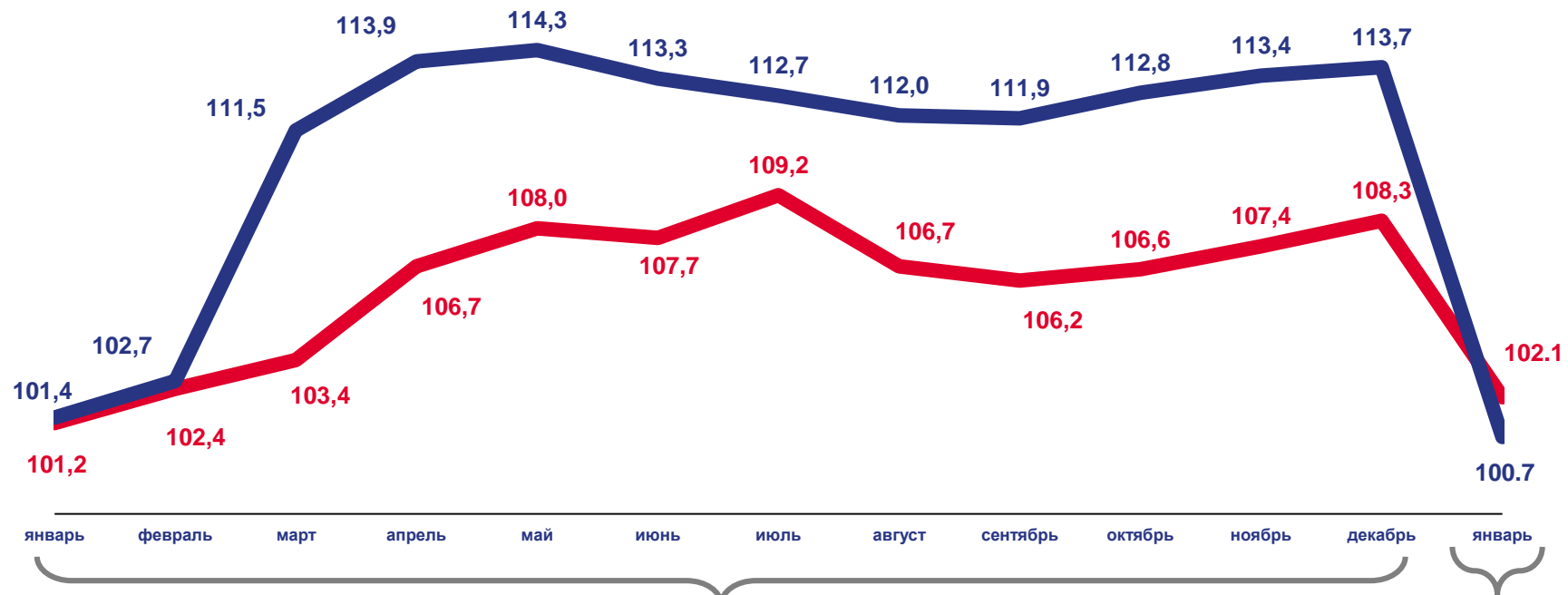
**102,1**

Индекс цен производителей  
промышленных товаров



**100,7**

Индекс потребительских цен  
на товары



2022

2023



Цены производителей  
промышленных товаров



Потребительские цены  
на товары



# ИНДЕКСЫ ЦЕН ПРОИЗВОДИТЕЛЕЙ И ПОТРЕБИТЕЛЬСКИХ ЦЕН

в процентах к предыдущему месяцу

январь 2023 г.  
к декабрю 2022 г.



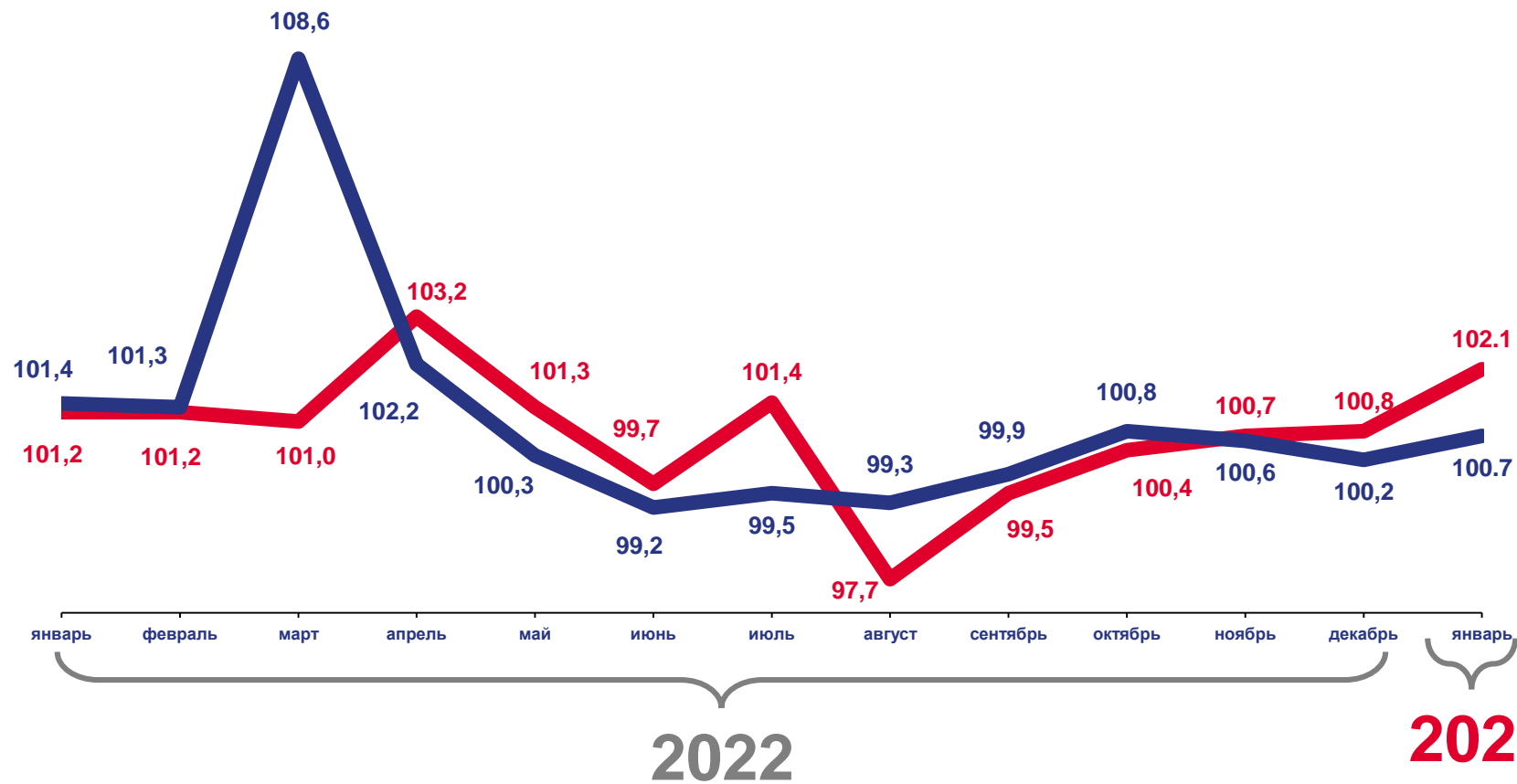
**102,1**

Индекс цен производителей  
промышленных товаров



**100,7**

Индекс потребительских цен  
на товары



Цены производителей  
промышленных товаров



Потребительские цены  
на товары



# ИНДЕКС ЦЕН ПРОИЗВОДИТЕЛЕЙ ПРОМЫШЛЕННЫХ ТОВАРОВ

в процентах к соответствующему месяцу предыдущего года

январь 2023 г.  
к январю 2022 г.



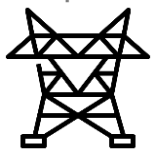
91,0

Добыча полезных ископаемых



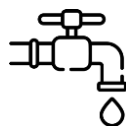
107,9

Обработывающие производства



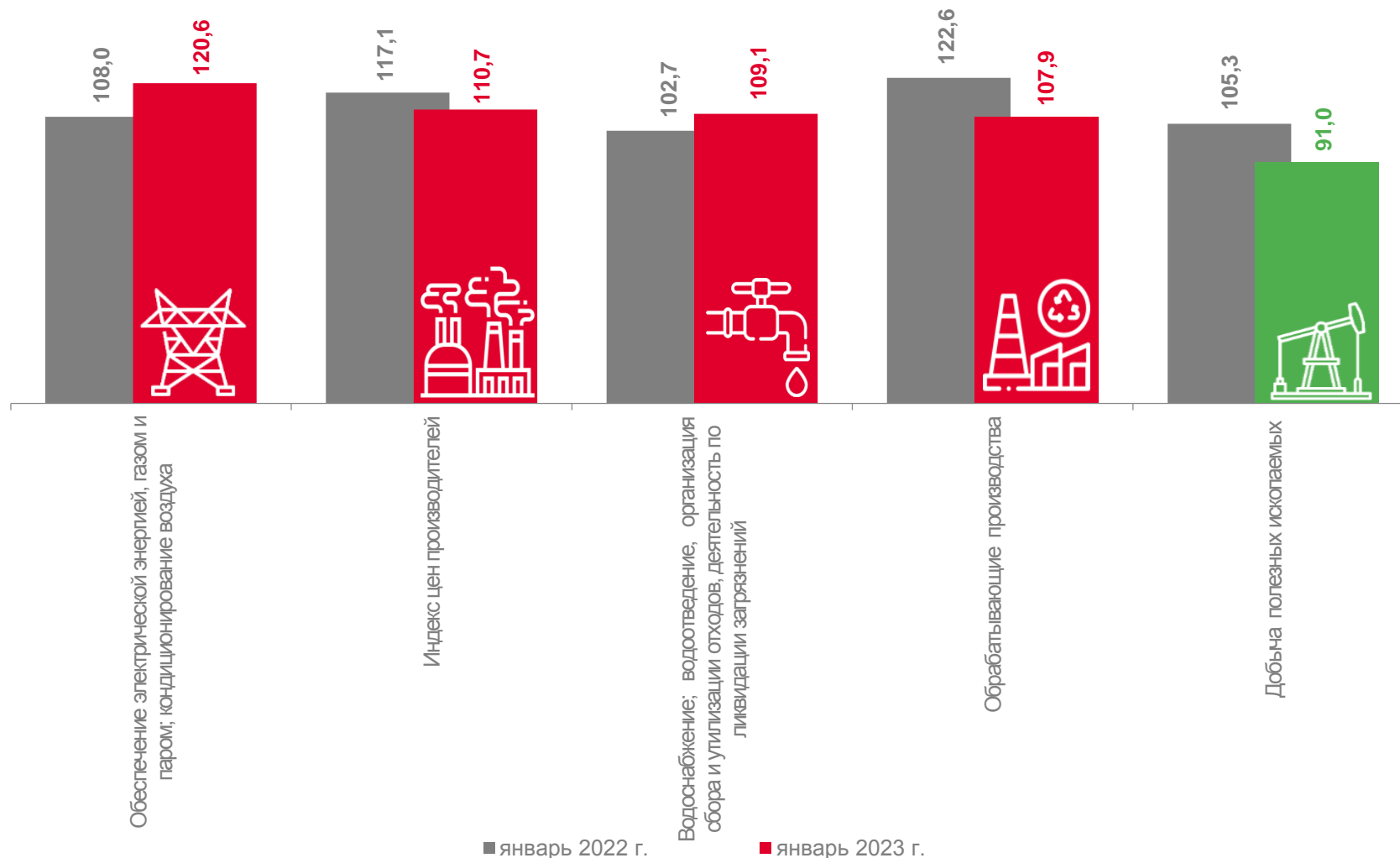
120,6

Обеспечение электрической энергией, газом и паром; кондиционирование воздуха



109,1

Водоснабжение; водоотведение, организация сбора и утилизации отходов, деятельность по ликвидации загрязнений





# ИНДЕКС ЦЕН ПРОИЗВОДИТЕЛЕЙ ПРОМЫШЛЕННЫХ ТОВАРОВ

в процентах к предыдущему месяцу

январь 2023 г.  
к декабрю 2022 г.



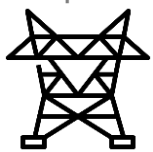
101,1

Добыча полезных ископаемых



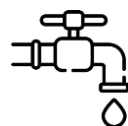
99,6

Обработывающие производства



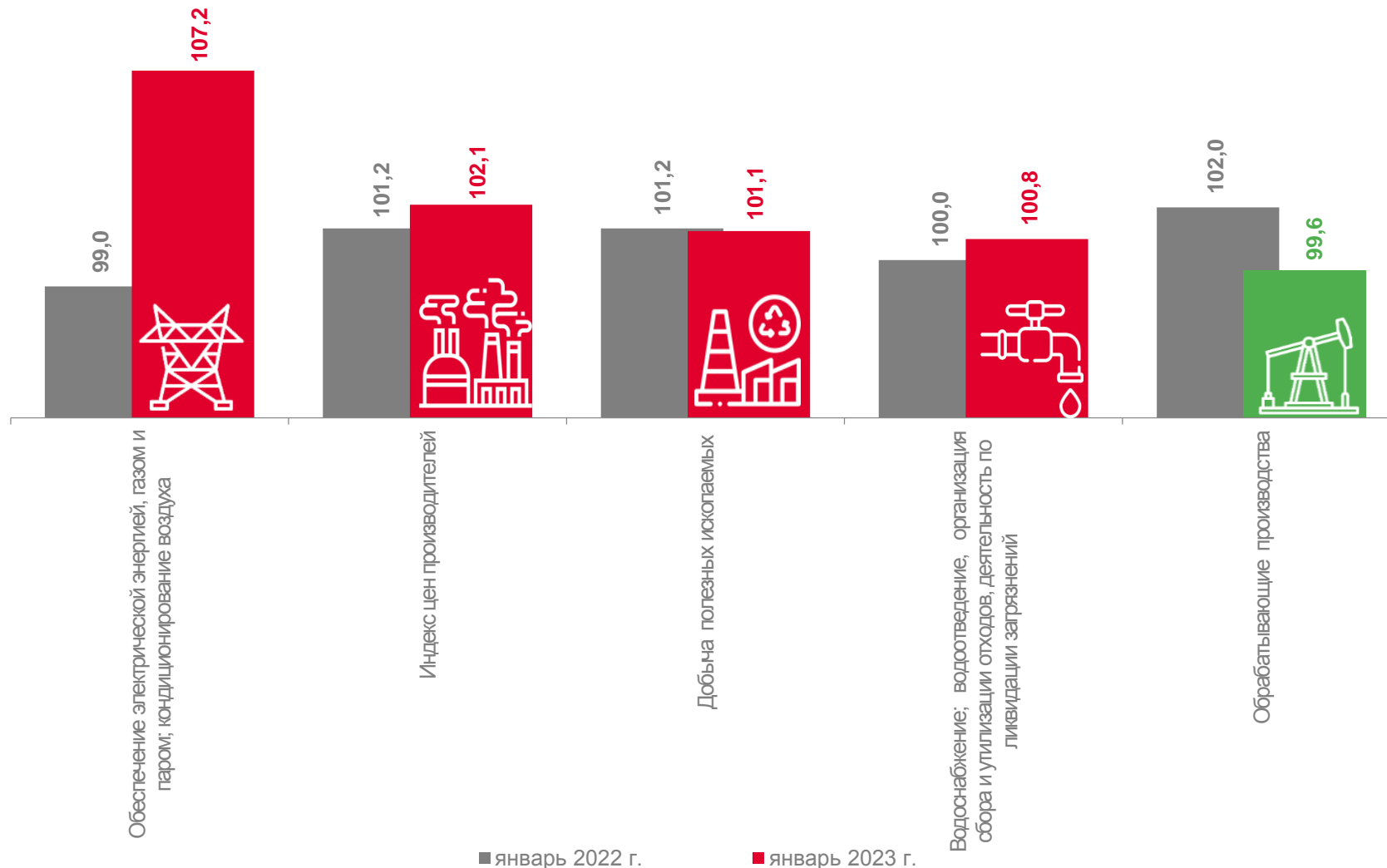
107,2

Обеспечение электрической энергией,  
газом и паром; кондиционирование воздуха



100,8

Водоснабжение; водоотведение,  
организация сбора и утилизации отходов,  
деятельность по ликвидации загрязнений





# ИНДЕКСЫ ЦЕН ПРОИЗВОДИТЕЛЕЙ ПО ОБРАБАТЫВАЮЩИМ ПРОИЗВОДСТВАМ

в процентах к предыдущему месяцу

январь 2023 г.  
к декабрю 2022 г.



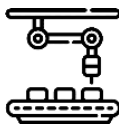
**99,6**

Обрабатывающие производства



**94,5**

Производство химических веществ  
и химических продуктов



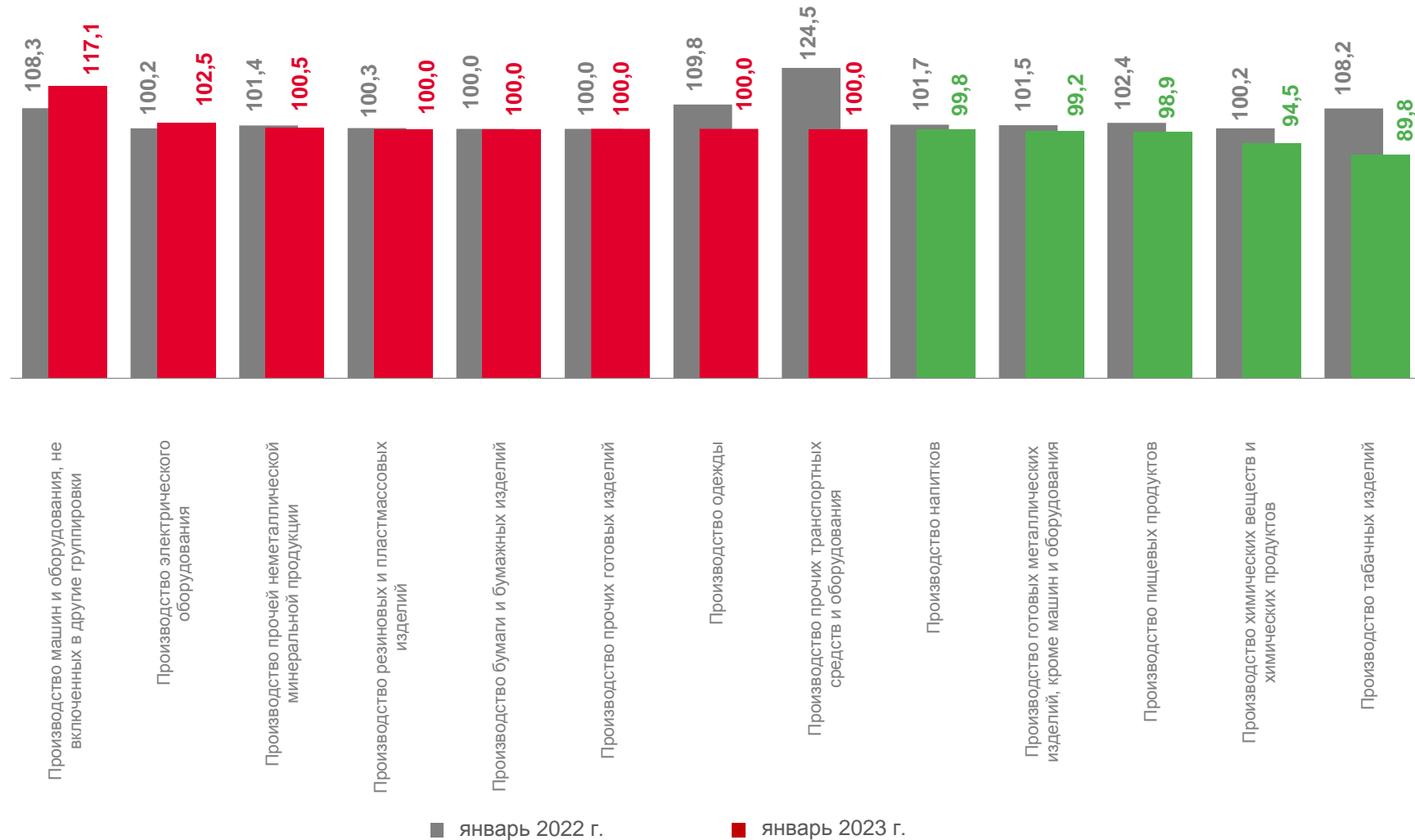
**102,5**

Производство электрического оборудования



**117,1**

Производство машин и оборудования, не  
включённых в другие группировки





# ИНДЕКСЫ ЦЕН ПРОИЗВОДИТЕЛЕЙ ПО ДОБЫВАЮЩИМ ПРОИЗВОДСТВАМ

в процентах к предыдущему месяцу

январь 2023 г.  
к декабрю 2022 г.



**101,1**

Добыча полезных ископаемых



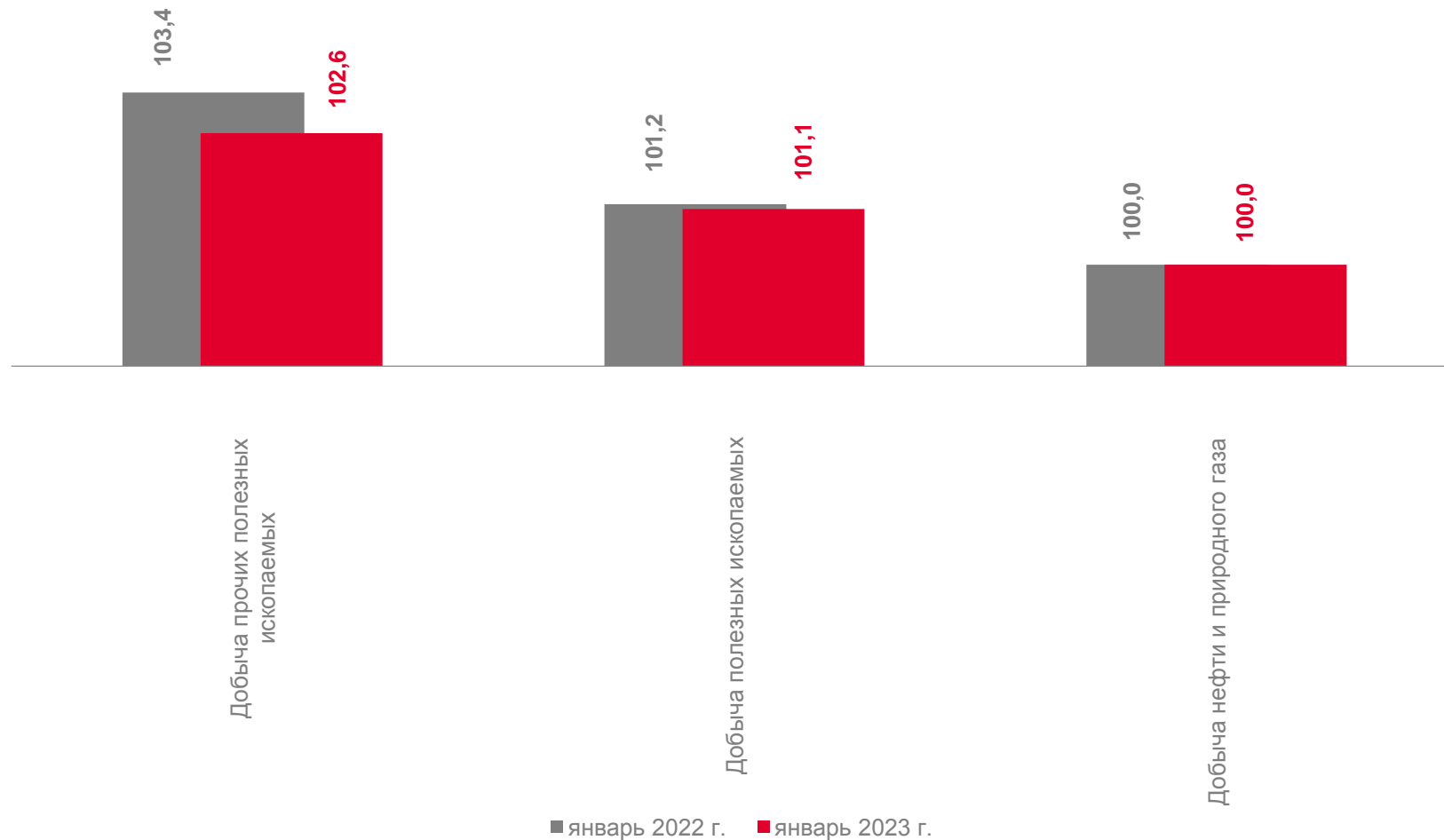
**100,0**

Добыча нефти и природного газа



**102,6**

Добыча прочих полезных ископаемых



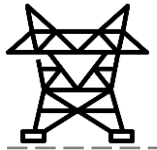




# ИНДЕКСЫ ЦЕН ПРОИЗВОДИТЕЛЕЙ ПО ОБЕСПЕЧЕНИЮ ЭЛЕКТРОЭНЕРГИЕЙ

в процентах к предыдущему месяцу

январь 2023 г.  
к декабрю 2022 г.



**107,2**

Обеспечение электрической энергией, газом и паром; кондиционирование воздуха



**99,2**

Производство и распределение газообразного топлива



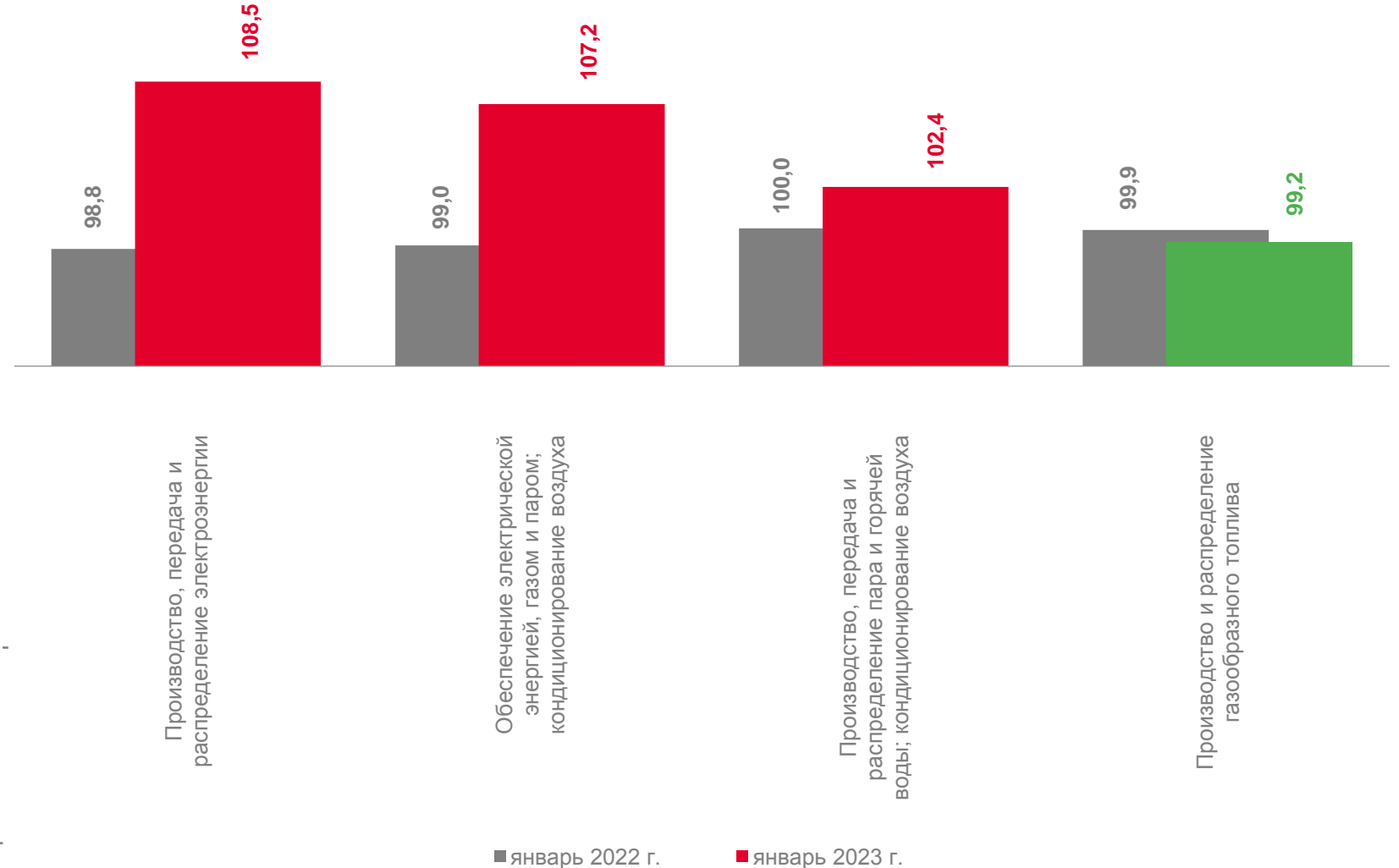
**102,4**

Производство, передача и распределение пара и горячей воды; кондиционирование воздуха



**108,5**

Производство, передача и распределение электроэнергии

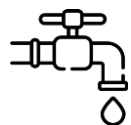




# ИНДЕКСЫ ЦЕН ПРОИЗВОДИТЕЛЕЙ ПО ВОДОСНАБЖЕНИЮ И ВОДООТВЕДЕНИЮ

в процентах к предыдущему месяцу

январь 2023 г.  
к декабрю 2022 г.



**100,8**

Водоснабжение; водоотведение, организация сбора и утилизации отходов, деятельность по ликвидации загрязнений



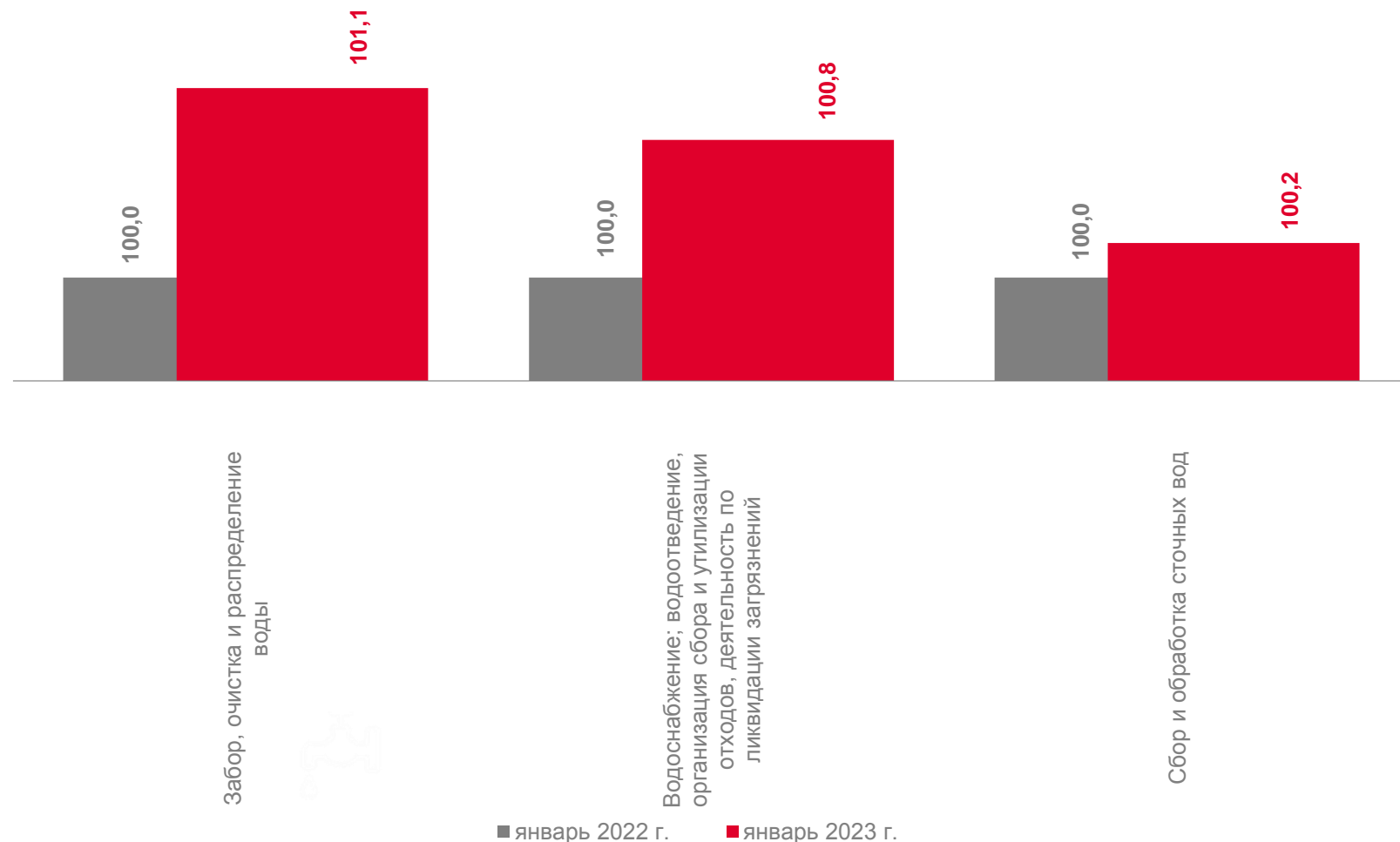
**101,1**

Забор, очистка и распределение воды



**100,2**

Сбор и обработка сточных вод



■ январь 2022 г. ■ январь 2023 г.